

Réaliser un ourlet sans couture !

Comment faire un ourlet de pantalon, de jean... le tout sans coudre et en quelques minutes !



Difficulté : Durée :

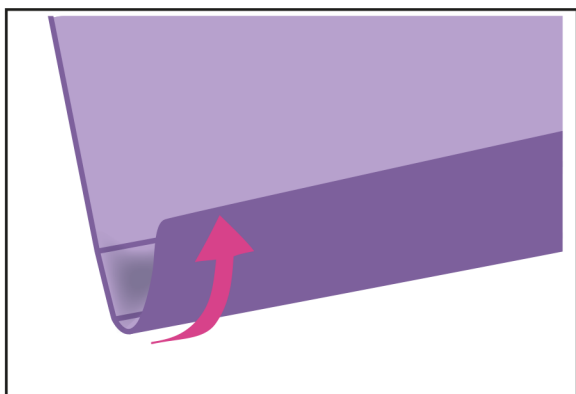


Ce qu'il vous faut :

- Un ourlet thermocollant (existe en 10, 20 et 38mm de large et en 20mm pour les tissus épais)
- Deux clips pour ourlet
- Une paire de ciseaux
- Fer à repasser (température en fonction du tissu)

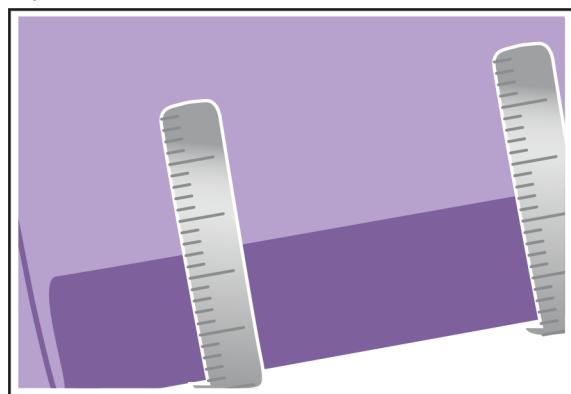
Etape 1 : Je prépare

Repliez le tissu à la hauteur souhaitée




Etape 2 : Je mesure

Pour obtenir un ourlet droit mesurez la hauteur à l'aide des Clips ourlet




Etape 3 : Je marque au fer

Marquez votre ourlet à l'aide du fer à repasser, enlevez les Clips ourlet.



Etape 4 : Je place des bandes

Placez une ou plusieurs bandes (pour les tissus épais) à l'intérieur de l'ourlet sans la faire dépasser.



Etape 5 : Je repasse l'ourlet

Repassez votre ourlet pendant 20 secondes en appuyant fortement.

